

# 平成26年度 財政状況資料集

## 総括表（市町村）

都道府県名	徳島県		市町村類型	IV-2	指定団体等の指定状況		区分	平成26年度(千円)	平成25年度(千円)	区分	平成26年度(千円・%)	平成25年度(千円・%)	
					財政健全化等	×							
市町村名	松茂町		地方交付税種地	2-3	財源超過	×	歳入総額	5,701,591	5,664,553	実質収支比率	1.8	1.8	
					首都	×	歳入歳出差引	99,732	83,896	経常収支比率	77.6	76.9	
					近畿	×	翌年度に繰越すべき財源	33,414	18,927	(※1)	(77.6)	(76.9)	
					中部	×	実質収支	66,318	64,969	標準財政規模	3,587,045	3,642,419	
人口	22年国調(人)	15,070	産業構造(※5)	過疎	×	単年度収支	1,349	7,154	公債費負担比率	5.0	6.6		
	17年国調(人)	14,928		山振	×	積立金	409,010	390,000	健全化判断比率	-	-		
	増減率(%)	1.0		低開発	×	繰上償還金	-	-	実質赤字比率	-	-		
住民基本台帳人口	27.01.01(人)	15,510	区分	22年国調	17年国調	低開発	×	積立金取崩し額	130,000	100,000	連結実質赤字比率	-	-
	うち日本人(人)	15,413		638	730	指数表選定	○	実質単年度収支	280,359	297,154	実質公債費比率	1.5	2.4
	26.01.01(人)	15,566		9.1	9.6						将来負担比率	-	-
	うち日本人(人)	15,472		1,874	2,132								
	増減率(%)	-0.4		26.6	28.1								
	うち日本人(%)	-0.4		4,522	4,675								
面積(km <sup>2</sup> )	14.24		第3次	64.3	61.7								
人口密度(人/km <sup>2</sup> )	1,058												
世帯数(世帯)	5,602												
職員の状況													
特別職等	区分	定数	1人あたり平均給料月額(百円)	一般職員等(※6)	区分	職員数(人)	給料月額(百円)	1人あたり平均給料月額(百円)	地方債現在高	389,465	617,204		
	市区町村長	1	7,660		一般職員	89	267,801	3,009	うち公的資金	262,144	435,786		
	副市区町村長	1	6,128		うち消防職員	-	-	-	債務負担行為額(支出予定額)	253,394	369,926		
	教育長	1	5,668		うち技能労務職員	11	32,065	2,915	収益事業収入	570	1,900		
	議会議長	1	3,102		教育公務員	12	31,548	2,629	土地開発基金現在高	63,645	63,645		
	議会副議長	1	2,585		臨時職員	-	-	-	財政調整基金	2,769,010	2,490,000		
	議会議員	10	2,068		合計	101	299,349	2,964	積立金現在高	109,147	108,962		
					ラスバイレス指数			91.6		減債基金	109,147	108,962	
										その他特定目的基金	2,685,551	3,115,805	
一般会計等の一覧	事業会計の一覧	公営企業(法適)の一覧	公営企業(法非適)の一覧	関係する一部事務組合等一覧	地方公社・第三セクター等一覧							(※3)	
項番	会計名	項番	会計名	項番	組合等名	項番	組合等名	項番	団体名				
(1) 一般会計		(3) 国民健康保険特別会計		(6) 水道特別会計		(7) 公共下水道特別会計		(9) 板野東部消防組合		(17) 松茂町土地開発公社			
(2) 長原渡船運行特別会計		(4) 介護保険特別会計				(8) 農業集落排水特別会計		(10) 板野東部青少年育成センター組合					
		(5) 後期高齢者医療特別会計						(11) 松茂町ほか二町競艇事業組合					
								(12) 徳島県市町村議会議員公務災害補償等組合					
								(13) 徳島県市町村総合事務組合(一般会計)					
								(14) 徳島県市町村総合事務組合(滞納整理機構特別会計)					
								(15) 徳島県後期高齢者医療広域連合(一般会計)					
								(16) 徳島県後期高齢者医療広域連合(後期高齢者医療事業会計)					

(注釈) ※1: 経常収支比率の( )内の数値は、「減収補填債(特例分)」及び「臨時財政対策債」を除いて算出したものである。

※2: 各会計の一覧は主な会計(10会計まで)を記載している。

※3: 地方公共団体が損失補填等を行っている出資法人で、健全化法の算出対象となっている団体については、「地方公社・第三セクター等」の団体名に○印を付与している。

※4: 資金不足比率欄には、資金が不足している会計のみ記載している。

※5: 産業構造の比率は、分母を就業人口総数とし、平成22年国調は分類不能の産業を除き、平成17年国調は分類不能の産業を含んでいる。

※6: 個人情報保護の観点から、対象となる職員数が1人又は2人の場合は、「給料月額(百円)」と「1人あたり給料月額(百円)」を「アスタリスク(\*)」としている。(その他、数値のない欄については、すべてハイフン(-)としている)。

## (1) 普通会計の状況(市町村)

歳入の状況(単位:千円・%)				地方税の状況(単位:千円・%)				
区分	決算額	構成比	経常一般財源等	構成比	区分	収入済額	構成比	超過課税分
地方税	2,739,437	48.0	2,739,437	77.6	普通税	2,739,437	100.0	17,992
地方譲与税	63,893	1.1	63,893	1.8	法定普通税	2,739,437	100.0	17,992
利子割交付金	5,277	0.1	5,277	0.1	市町村民税	1,014,271	37.0	17,992
配当割交付金	27,657	0.5	27,657	0.8	個人均等割	25,668	0.9	-
株式等譲渡所得割交付金	17,528	0.3	17,528	0.5	所得割	728,833	26.6	-
地方消費税交付金	190,581	3.3	190,581	5.4	法人均等割	57,404	2.1	-
ゴルフ場利用税交付金	-	-	-	-	法人税割	202,366	7.4	17,992
特別地方消費税交付金	-	-	-	-	固定資産税	1,542,431	56.3	-
自動車取得税交付金	3,979	0.1	3,979	0.1	うち純固定資産税	1,444,124	52.7	-
軽油引取税交付金	-	-	-	-	軽自動車税	35,712	1.3	-
地方特例交付金	9,800	0.2	9,800	0.3	市町村たばこ税	147,023	5.4	-
地方交付税	380,920	6.7	256,255	7.3	鉱産税	-	-	-
普通交付税	256,255	4.5	256,255	7.3	特別土地保有税	-	-	-
特別交付税	124,665	2.2	-	-	法定外普通税	-	-	-
震災復興特別交付税	-	-	-	-	目的税	-	-	-
(一般財源計)	3,439,072	60.3	3,314,407	93.9	法定目的税	-	-	-
交通安全対策特別交付金	1,811	0.0	1,811	0.1	入湯税	-	-	-
分担金・負担金	67,471	1.2	-	-	事業所税	-	-	-
使用料	131,561	2.3	-	-	都市計画税	-	-	-
手数料	22,987	0.4	-	-	水利地益税等	-	-	-
国庫支出金	616,559	10.8	-	-	法定外目的税	-	-	-
国有提供交付金(特別区財調交付金)	211,950	3.7	211,950	6.0	旧法による税	-	-	-
都道府県支出金	378,437	6.6	-	-	合計	2,739,437	100.0	17,992
財産収入	7,279	0.1	24	0.0				
寄附金	4,325	0.1	-	-				
繰入金	609,798	10.7	-	-				
繰越金	83,896	1.5	-	-				
諸収入	125,245	2.2	466	0.0				
地方債	1,200	0.0	-	-				
うち減収補填債(特例分)	-	-	-	-				
うち臨時財政対策債	-	-	-	-				
歳入合計	5,701,591	100.0	3,528,658	100.0				

区分		平成26年度		平成25年度	
徴収率	現・計	99.3	98.3	99.0	98.3
(%)	年・計	99.4	98.7	98.9	98.7
		99.2	97.9	98.9	97.9

公営事業等への繰出		国民健康保険事業会計の状況	
合計	886,646	実質収支	105,288
下水道	353,012	再差引収支	-46,807
上水道	850	加入世帯数(世帯)	2,043
工業用水道	-	被保険者数(人)	3,609
交通	-	被保険者	93
国民健康保険	178,058	1人当り	93
その他	354,726	保険税(料)収入額	110
		国庫支出金	110
		保険給付費	294

(注釈)

普通建設事業費の補助事業費には受託事業費のうちの補助事業費を含み、  
単独事業費には同級他団体施行事業負担金及び受託事業費のうちの単独事業費を含む。

歳出の状況(単位:千円・%)					
目的別歳出の状況(単位:千円・%)					
区分	決算額(A)	構成比	(A)のうち普通建設事業費	(A)のうち充当一般財源等	
議会費	82,486	1.5	490	82,486	
総務費	927,163	16.6	9,128	869,711	
民生費	1,716,810	30.6	7,701	912,654	
衛生費	577,380	10.3	105,610	424,615	
労働費	-	-	-	-	
農林水産業費	312,195	5.6	169,463	147,351	
商工費	49,890	0.9	-	30,291	
土木費	689,482	12.3	288,137	348,460	
消防費	292,198	5.2	5,098	286,878	
教育費	715,003	12.8	70,333	537,192	
災害復旧費	-	-	-	-	
公債費	239,252	4.3	-	196,771	
諸支出費	-	-	-	-	
前年度繰上充用金	-	-	-	-	
歳出合計	5,601,859	100.0	655,960	3,836,409	

性質別歳出の状況(単位:千円・%)					
区分	決算額	構成比	充当一般財源等	経常経費充当一般財源等	経常収支比率
義務的経費計	1,824,438	32.6	1,164,538	1,158,796	32.8
人件費	807,616	14.4	752,733	747,047	21.2
うち職員給	510,433	9.1	481,272	-	-
扶助費	777,570	13.9	215,034	214,978	6.1
公債費	239,252	4.3	196,771	196,771	5.6
元利償還金	239,252	4.3	196,771	196,771	5.6
内 うち元金	228,939	4.1	189,063	189,063	5.4
訳 うち利子	10,313	0.2	7,708	7,708	0.2
一時借入金利子	-	-	-	-	-
その他の経費	3,121,461	55.7	2,571,121	1,580,362	44.8
物件費	1,309,646	23.4	924,742	621,810	17.6
維持補修費	49,241	0.9	34,627	34,627	1.0
補助費等	428,837	7.7	407,676	376,226	10.7
うち一部事務組合負担金	263,505	4.7	263,505	263,505	7.5
繰出金	885,796	15.8	761,041	547,699	15.5
積立金	447,941	8.0	443,035	-	-
投資・出資金・貸付金	-	-	-	-	-
前年度繰上充用金	-	-	-	-	-
投資的経費計	655,960	11.7	100,750	-	-
うち人件費	8,703	0.2	8,703	-	-
普通建設事業費	655,960	11.7	100,750	-	-
うち補助	200,516	3.6	6,362	-	-
うち単独	443,515	7.9	82,459	-	-
災害復旧事業費	-	-	-	-	-
失業対策事業費	-	-	-	-	-
歳出合計	5,601,859	100.0	3,836,409	-	-

(2)各会計、関係団体の財政状況及び健全化判断比率（市町村）

平成26年度 徳島県松茂町

一般会計等の財政状況(単位:百万円)

Table with columns: 会計名, 歳入, 歳出, 形式収支, 実質収支, 他会計等からの繰入金, 地方債現在高, 備考. Rows include 一般会計, 長原渡船運行特別会計, etc.

※一般会計等(純計)は、各会計の相互間の繰入・繰出等の重複を控除したものであり、各会計の合計と一致しない場合がある。

公営企業会計等の財政状況(単位:百万円)

Table with columns: 会計名, 総収益(歳入), 総費用(歳出), 純損益(形式収支), 資金剰余額/不足額(実質収支), 他会計等からの繰入金, 企業債(地方債)現在高, 左のうちの一般会計等繰入見込額, 資金不足比率, 備考. Rows include 国民健康保険特別会計, 介護保険特別会計, etc.

関係する一部事務組合等の財政状況(単位:百万円)

Table with columns: 一部事務組合等名, 総収益(歳入), 総費用(歳出), 純損益(形式収支), 資金剰余額/不足額(実質収支), 他会計等からの繰入金, 企業債(地方債)現在高, 左のうちの一般会計等繰入見込額, 備考. Rows include 坂野東部消防組合, 坂野東部青少年育成センター組合, etc.

地方公社・第三セクター等の経営状況及び地方公共団体の財政的支援の状況(単位:百万円)

Table with columns: 地方公社・第三セクター等名, 経常損益, 純資産又は正味財産, 当該団体からの出資金, 当該団体からの補助金, 当該団体からの貸付金, 当該団体からの債務保証に係る債務残高, 当該団体からの損失補償に係る債務残高, 一般会計等負担見込額, 備考. Rows include 松茂町土地開発公社, etc.

※地方公共団体が①25%以上出資している法人又は②財政支援を行っている法人を記載している。

※地方公共団体財政健全化法に基づき将来負担比率の算定対象となっている法人については、○印を付与している。

公債費負担の状況

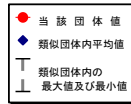
Table showing public debt fee burden ratios. Columns: 区分, 平成24年度, 平成25年度, 平成26年度, 分母比. Includes sub-tables for 元利償還金 and 特定財源の額.

将来負担の状況

Table showing future debt burden ratios. Columns: 区分, 平成24年度, 平成25年度, 平成26年度, 分母比, 内訳. Includes sub-tables for 将来負担比率 and 健全化判断比率.

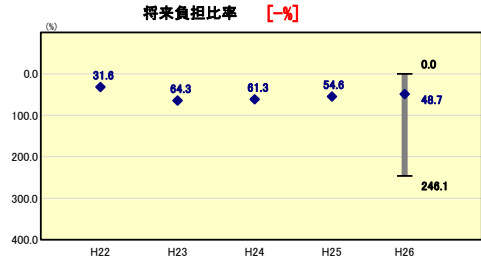
### (3) 市町村財政比較分析表(普通会計決算)

人口	15,510	人(H27.1.1現在)	-	%
うち日本人	15,413	人(H27.1.1現在)	-	%
面積	14.24	km <sup>2</sup>	-	%
歳入総額	5,701,591	千円	1.5	%
歳出総額	5,601,859	千円	-	%
実質収支	66,318	千円	-	%
標準財政規模	3,587,045	千円	-	%
地方債現在高	389,465	千円	-	%



※市町村類型とは、人口および産業構造等により全国の市町村を35のグループに分類したものである。当該団体と同じグループに属する団体を類似団体と言う。  
 ※平成27年度中に市町村合併した団体で、合併前の団体ごとの決算に基づく実質公債費比率及び将来負担比率を算出していない団体については、グラフを表記しない。  
 ※充当可能財源等が将来負担額を上回っている団体については、将来負担比率のグラフを表記しない。  
 ※「人件費・物件費等の状況」の決算額は、人件費、物件費及び維持補修費の合計である。ただし、人件費には事業費支弁人件費を含み、退職金は含まない。

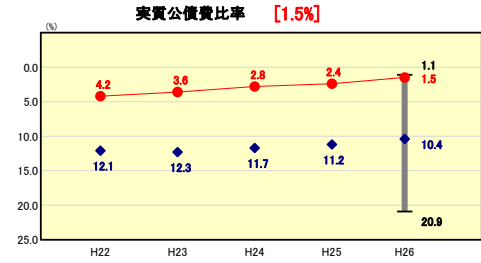
#### 将来負担の状況



類似団体内順位 1/82 全国平均 45.8 徳島県平均 8.5

**将来負担比率の分析欄**  
 起債抑制策を続けたことで、地方債残高は年々減少し、充当可能財源等が将来負担額を上回っているため将来負担率は-%となり表記されていない。今後も充当可能財源等が将来負担額を上回るよう現状維持に努めていく。

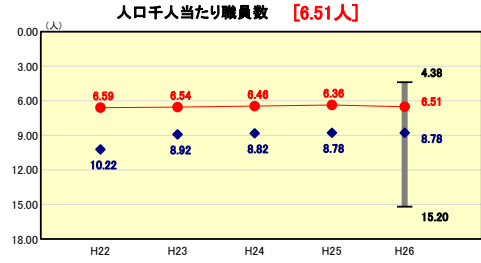
#### 公債費負担の状況



類似団体内順位 3/82 全国平均 8.0 徳島県平均 8.0

**実質公債費比率の分析欄**  
 起債抑制策を続けたことで、地方債残高は年々減少しているが、庁舎改築等の防災対策や公営企業による起債が増加する見込みにあるので、楽観視できる状況にはない。今後も公営企業会計を含めた起債計画により、中長期的視野での財政運営を行わなければならない。

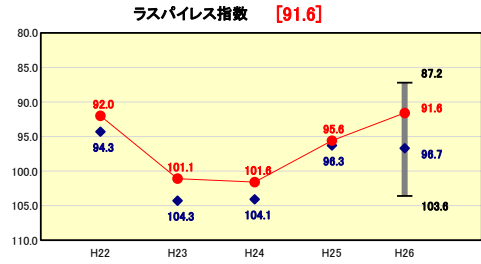
#### 定員管理の状況



類似団体内順位 11/82 全国平均 6.96 徳島県平均 9.38

**人口千人当たり職員数の分析欄**  
 従来からの厳密な定員管理により、職員数抑制を行ってきたため、類似団体を下回る数値となった。今後も民間委託や配置転換による業務の安定化等職員の増加を抑制する。

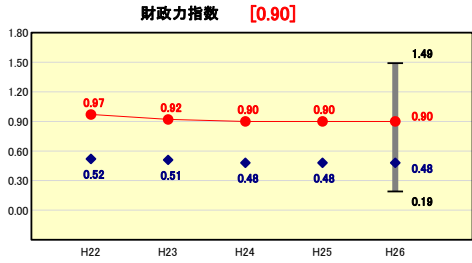
#### 給与水準 (国との比較)



類似団体内順位 6/82 全国市平均 98.7 全国町村平均 95.8

**ラスパイレス指数の分析欄**  
 類似団体を下回る数値となっている。今後も現水準を維持し、適正な給与水準に努める。

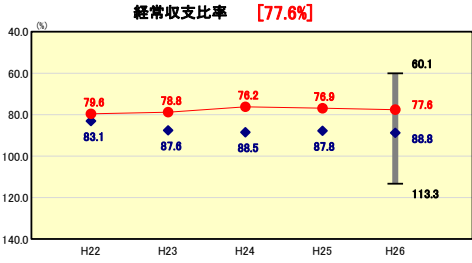
#### 財政力



類似団体内順位 4/82 全国平均 0.49 徳島県平均 0.41

**財政力指数の分析欄**  
 類似団体平均を上回る0.90となっている要因は、大型企業の工場を有する工業団地からの税収を大きく増やしているところにある。しかしながら、長引く景気の低迷もあり、年々少しずつではあるが低下している。今後も更なる税の徴収強化等により税収増加を図り、歳入を確保するとともに歳出の見直しを行い、健全な財政運営に努める。

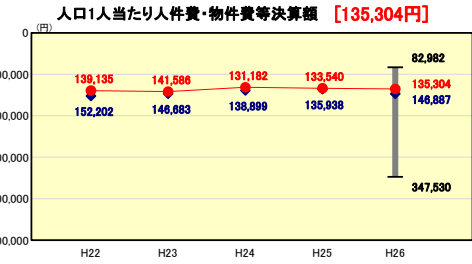
#### 財政構造の弾力性



類似団体内順位 4/82 全国平均 91.3 徳島県平均 87.1

**経常収支比率の分析欄**  
 厳密な定員管理による人件費の抑制と起債抑制による公債費の縮減等により、類似団体平均を下回っているものの、24年以降減少してはいるが低下している。しかし今般の状況から扶助費の増加は避けられない傾向にあるので、一層の税徴収の強化、経常的物件費及び義務的経費の抑制により健全な財政運営に努め、現在の水準を維持していく。

#### 人件費・物件費等の状況



類似団体内順位 35/82 全国平均 119,984 徳島県平均 138,808

**人口1人当たり人件費・物件費等決算額の分析欄**  
 類似団体平均を下回っているものの、24年以降増加している。今後も経常的物件費の更なる抑制と事務事業の見直し、配置転換等により欠員補充を行わない等、現状のように類似団体を下回る金額を維持できるよう努める。

# (4)-1 市町村経常経費分析表(普通会計決算)

平成26年度

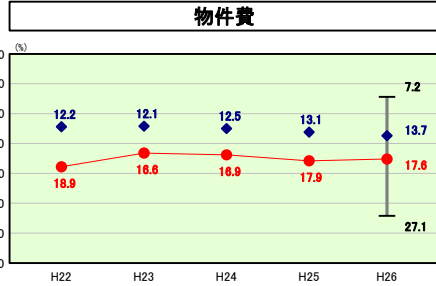
徳島県松茂町

## 経常収支比率の分析

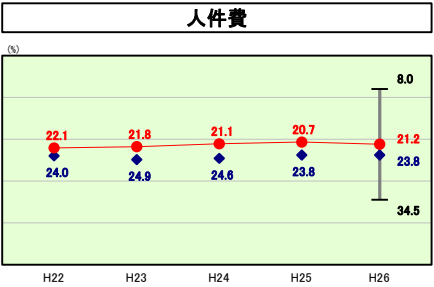
人口	15,510	人(H27.1.1現在)	突 實 赤 字 比 率	-	%
うち日本人	15,413	人(H27.1.1現在)	連 結 突 實 赤 字 比 率	-	%
面積	14.24	km <sup>2</sup>	突 實 公 債 費 比 率	1.5	%
歳入総額	5,701,591	千円	得 茶 負 担 比 率	-	%
歳出総額	5,601,859	千円	市 町 村 類 型	H22 III-2 H23 IV-2 H24 IV-2	
実収支	66,318	千円	( 年 度 毎 )	H25 IV-2 H26 IV-2	
標準財政規模	3,587,045	千円			



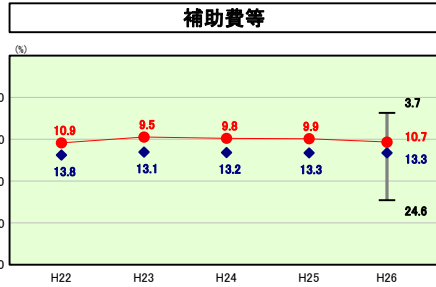
※ 市町村類型とは、人口および産業構造等により全国の市町村を35のグループに分類したものである。当該団体と同じグループに属する団体を類似団体と言う。



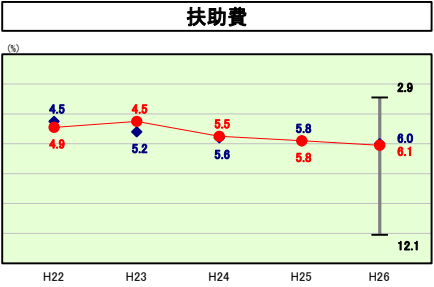
**物件費の分析欄**  
従来から高い比率で推移してきたのは、早くから業務の民間委託を行ってきたことにある。23年度において若干改善されたが、以降年々増加している。今後も事務事業の見直し、ごみ処理業務等の経費の抑制等を徹底する。



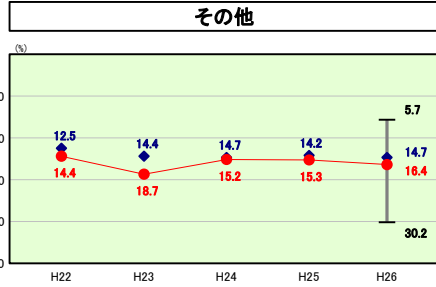
**人件費の分析欄**  
人件費に係る経常収支比率が他の類似団体と比べて低いのは、従来から行われている厳格な定員管理によるものである。今後も民間委託の推進や事務の見直し等により、職員の増員を抑制するように努める。



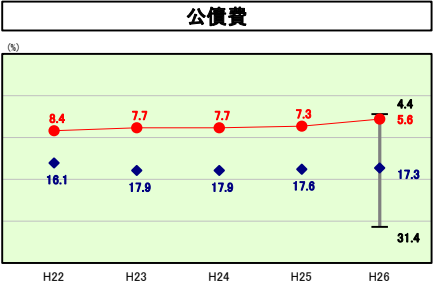
**補助費等の分析欄**  
類似団体と比べ低い比率で推移している。今後も各種団体への補助金の費用対効果を勘案し、効果の少ないものへの補助の廃止、減額を積極的に進める。



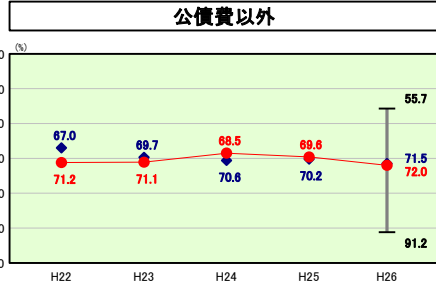
**扶助費の分析欄**  
自然増により、23年度から年々増加している。今後、適正な資格審査を実施し財政を圧迫しないように努めなければならない。



**その他の分析欄**  
その他に係る経常収支比率の割合が高い要因は、繰出金が主な要因である。今後も事業の進捗状況の検討や経費の削減を徹底し、急激な繰出金の増加を抑制するように努める。



**公債費の分析欄**  
起債抑制策を続けたことで、地方債残高は年々減少しているが、庁舎改築等の防災対策や公営企業による起債が増加する見込みにあるので、楽観視できる状況にはない。今後も公営企業会計を含めた起債計画により、中長期的視野での財政運営を行わなければならない。



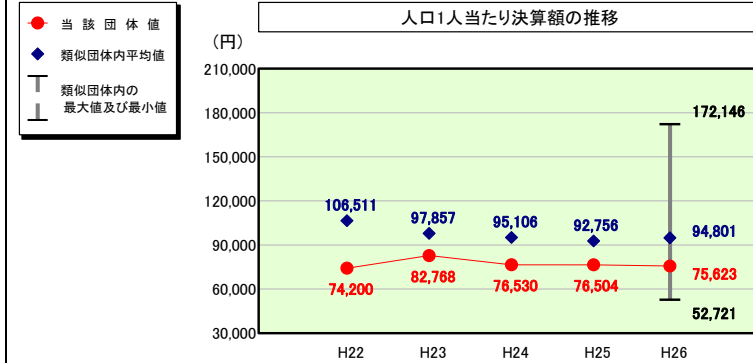
**公債費以外の分析欄**  
公債費以外に係る経常収支比率が高い要因は、物件費と繰出金が類似団体平均を上回っていることにある。経常経費抑制の更なる徹底を図り、物件費を抑制し、繰出状況の精査と経費の削減を徹底する。

# (4)-2 市町村経常経費分析表(普通会計決算)

平成26年度

徳島県松茂町

## 人件費及び人件費に準ずる費用の分析



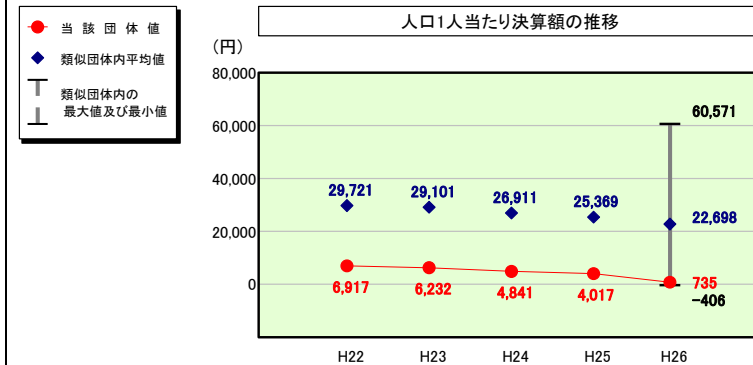
### 人件費及び人件費に準ずる費用

	当該団体決算額 (千円)	人口1人当たり決算額		
		当該団体(円)	類似団体平均(円)	対比(%)
人件費	807,616	52,071	77,799	▲ 33.1
賃金(物件費)	208,957	13,472	8,141	▲ 65.5
一部事務組合負担金(補助費等)	147,163	9,488	11,503	▲ 17.5
公営企業(法適)等に対する繰出し(補助費等)	-	-	578	-
公営企業(法適)等に対する繰出し(投資及び出資金・貸付金)	-	-	-	-
公営企業(法非適)等に対する繰出し(繰出金)	77,111	4,972	3,404	▲ 46.1
事業費支弁に係る職員の人件費(投資的経費)	8,703	561	1,859	▲ 69.8
▲退職金	▲ 76,642	▲ 4,941	▲ 8,484	▲ 41.8
合計	1,172,908	75,623	94,801	▲ 20.2

### 参考

	当該団体	類似団体平均	対比(差引)
人口1,000人当たり職員数(人)	6.51	8.78	▲ 2.27
ラスパイレス指数	91.6	96.7	▲ 5.1

## 公債費及び公債費に準ずる費用の分析

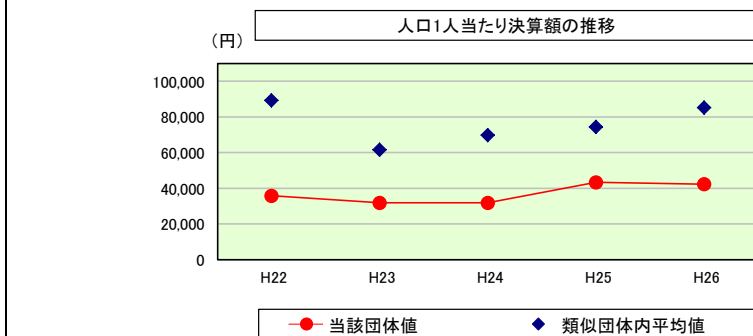


### 公債費及び公債費に準ずる費用(実質公債費比率の構成要素)

	当該団体決算額 (千円)	人口1人当たり決算額		
		当該団体(円)	類似団体平均(円)	対比(%)
元利償還金の額 (繰上償還額等を除く)	239,252	15,426	52,939	▲ 70.9
積立不足額を考慮して算定した額	-	-	-	-
満期一括償還地方債の一年当たりの元金償還金に相当するもの (年度割相当額)	-	-	6	-
公営企業に要する経費の財源とする地方債の償還の財源に 充てたと認められる繰入金	190,764	12,299	16,218	▲ 24.2
一部事務組合等の起こした地方債に充てたと認められる 補助金又は負担金	30,463	1,964	3,341	▲ 41.2
公債費に準ずる債務負担行為に係るもの	-	-	1,023	-
一時借入金利子 (同一団体における会計間の現金運用に係る利子は除く)	-	-	7	-
▲特定財源の額	▲ 42,481	▲ 2,739	▲ 3,044	▲ 10.0
▲地方債に係る元利償還金及び準元利償還金に要する経費として 普通交付税の額の算定に用いる基準財政需要額に算入された額	▲ 406,591	▲ 26,215	▲ 47,792	▲ 45.1
合計	11,407	735	22,698	▲ 96.8

※平成27年度中に市町村合併した団体で、合併前の団体ごとの決算に基づく実質公債費比率を算出していない団体については、グラフを表記しない。

## (参考) 普通建設事業費の分析



### 普通建設事業費

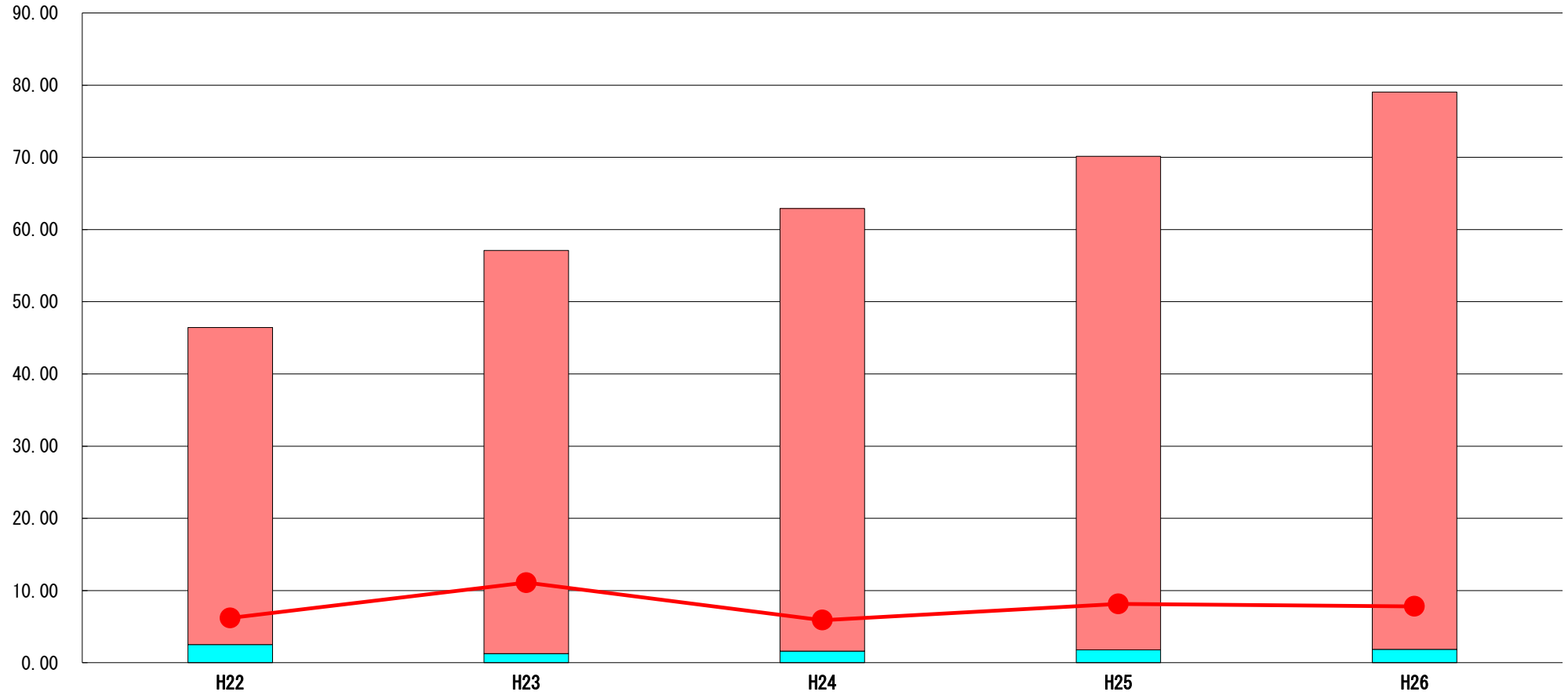
	当該団体決算額 (千円)	人口1人当たり決算額				
		当該団体(円)	増減率(%) (A)	類似団体平均(円)	増減率(%) (B)	(A)-(B)
H22	548,314	35,770	12.5	89,245	27.0	▲ 14.5
うち単独分	339,433	22,143	▲ 21.8	42,966	2.9	▲ 24.7
H23	486,359	31,796	▲ 11.1	61,557	▲ 31.0	19.9
うち単独分	352,870	23,069	4.2	32,497	▲ 24.4	28.6
H24	493,005	31,873	0.2	69,806	13.4	▲ 13.2
うち単独分	365,185	23,609	2.3	32,823	1.0	1.3
H25	673,948	43,296	35.8	74,444	6.6	29.2
うち単独分	443,438	28,488	20.7	34,175	4.1	16.6
H26	655,960	42,293	▲ 2.3	85,205	14.5	▲ 16.8
うち単独分	443,515	28,595	0.4	38,847	13.7	▲ 13.3
過去5年間平均	571,517	37,006	7.0	76,051	6.1	0.9
うち単独分	388,888	25,181	1.2	36,262	▲ 0.5	1.7

# (5) 実質収支比率等に係る経年分析（市町村）




平成26年度

徳島県松茂町

標準財政規模比（%）



標準財政規模比（%）

区分	年度	H22	H23	H24	H25	H26
 財政調整基金残高		43.94	55.84	61.30	68.36	77.19
 実質収支額		2.51	1.27	1.61	1.78	1.85
 実質単年度収支		6.21	11.10	5.91	8.16	7.82

### 分析欄

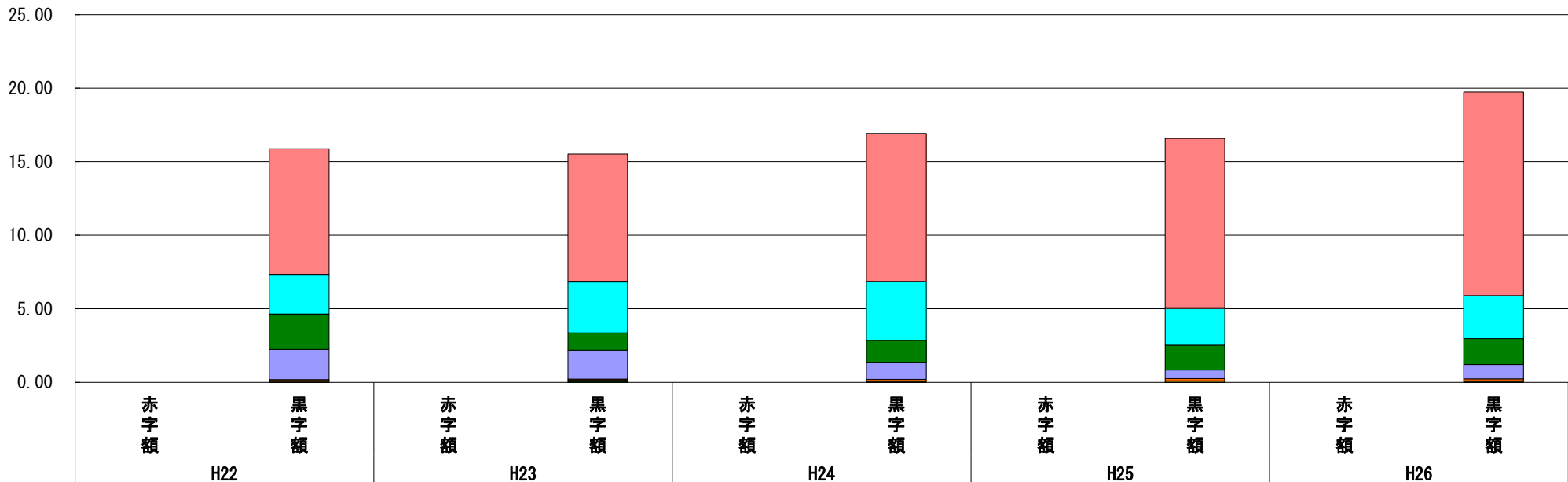
経常経費の見直しによる経費の削減や普通建設事業の年次計画の見直しにより、標準財政規模比においても良好と言える。  
今後も現状を維持できるよう引き続き健全な財政運営に努めていく。

# (6) 連結実質赤字比率に係る赤字・黒字の構成分析（市町村）

平成26年度

徳島県松茂町

標準財政規模比（％）



標準財政規模比（％）

会計	年度	H22	H23	H24	H25	H26
水道特別会計		8.56	8.69	10.09	11.56	13.85
国民健康保険特別会計		2.66	3.45	3.99	2.50	2.93
一般会計		2.42	1.18	1.52	1.69	1.76
介護保険特別会計		2.05	1.98	1.13	0.58	0.97
公共下水道特別会計		0.06	0.06	0.10	0.16	0.14
長原渡船運行特別会計		0.08	0.08	0.08	0.08	0.08
農業集落排水特別会計		0.01	0.00	0.02	0.01	0.02
後期高齢者医療特別会計		0.03	0.07	0.00	0.00	0.00
その他会計（赤字）		-	-	-	-	-
その他会計（黒字）		0.00	-	-	-	-

## 分析欄

全ての会計において黒字となっており、安定した状態にあると言える。  
 今後は、一般会計からの繰出金の縮減に向けて、使用料の徴収の徹底と事業内容の精査を進め、より一層の財政健全化を図るよう努める。

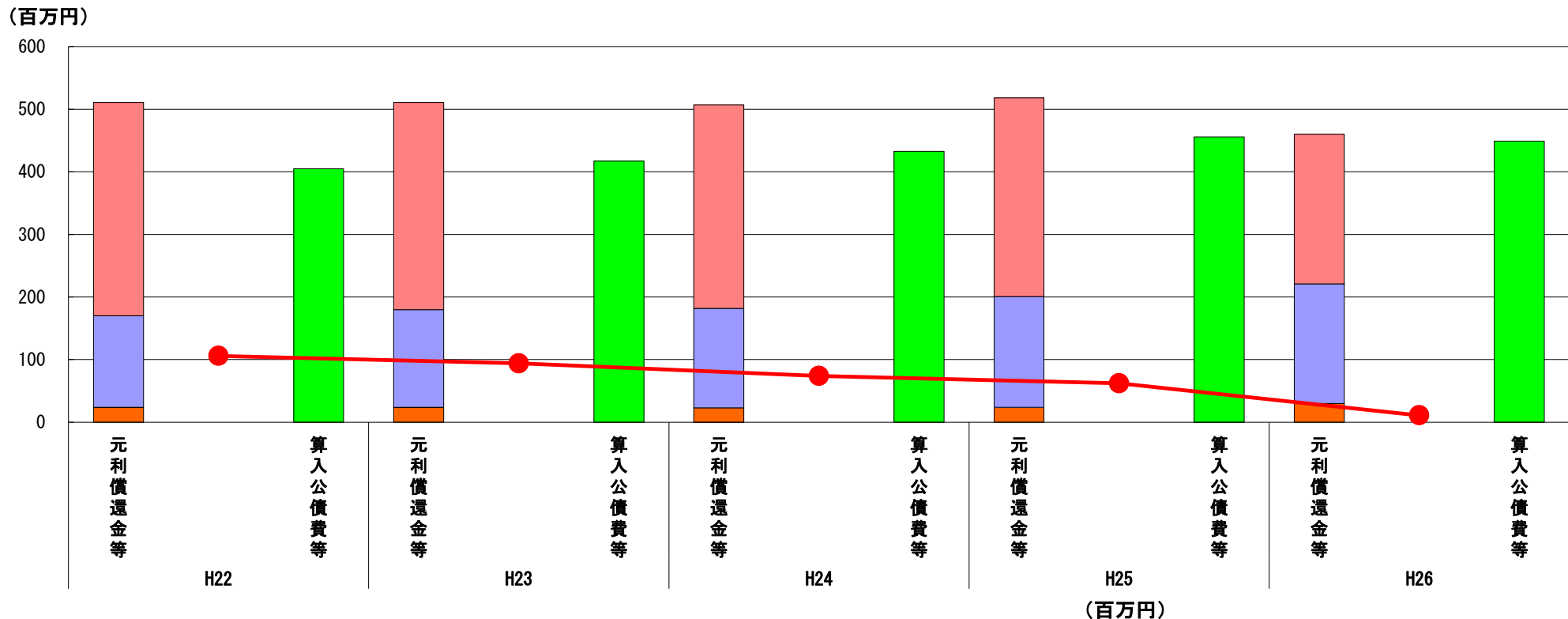
※平成27年度中に市町村合併した団体で、合併前の団体ごとの決算に基づく連結実質赤字比率を算出していない団体については、グラフを表記しない。



# (7) 実質公債費比率（分子）の構造（市町村）

平成26年度

徳島県松茂町



分子の構造		年度	H22	H23	H24	H25	H26
元利償還金等 (A)	元利償還金		341	331	325	317	239
	減債基金積立不足算定額		-	-	-	-	-
	満期一括償還地方債に係る年度割相当額		-	-	-	-	-
	公営企業債の元利償還金に対する繰入金		146	156	159	177	191
	組合等が起こした地方債の元利償還金に対する負担金等		24	24	23	24	30
	債務負担行為に基づく支出額		-	-	-	-	-
	一時借入金の利子		-	-	-	-	-
算入公債費等 (B)	算入公債費等		405	417	433	456	449
(A) - (B)	実質公債費比率の分子		106	94	74	62	11

**分析欄**

元利償還金は従来からの起債抑制により減少傾向にある。しかしながら公共下水道事業の開始に伴い、公営企業債の元利償還金に対する繰入金が増加している。今後は、算入公債費の分析を深め、事業を中長期的な計画の基に執行し、起債の急激な増加抑制に努める。

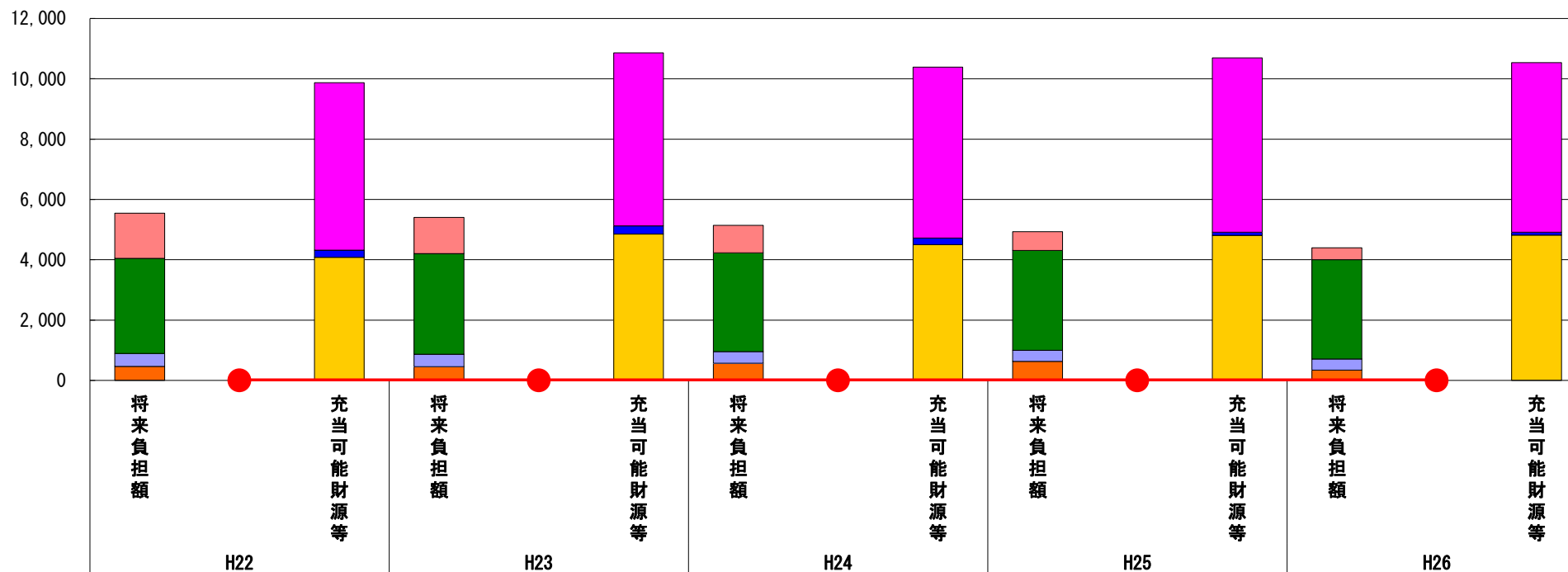
※平成27年度中に市町村合併した団体で、合併前の団体ごとの決算に基づく実質公債費比率を算出していない団体については、グラフを表記しない。

### (8) 将来負担比率（分子）の構造（市町村）

平成26年度

徳島県松茂町

(百万円)



(百万円)

分子の構造		年度	H22	H23	H24	H25	H26
将来負担額 (A)	一般会計に係る地方債の現在高		1,497	1,198	907	617	389
	債務負担行為に基づく支出予定額		-	-	-	-	-
	公営企業債等繰入見込額		3,155	3,335	3,282	3,314	3,297
	組合等負担等見込額		424	410	384	367	366
	退職手当負担見込額		469	461	568	630	341
	設立法人等の負債額等負担見込額		-	-	-	-	-
	連結実質赤字額		-	-	-	-	-
	組合等連結実質赤字額負担見込額		-	-	-	-	-
充当可能財源等 (B)	充当可能基金		5,559	5,730	5,665	5,779	5,628
	充当可能特定歳入		234	272	225	109	92
	基準財政需要額算入見込額		4,081	4,854	4,500	4,806	4,818
(A) - (B)	将来負担比率の分子		▲ 4,328	▲ 5,452	▲ 5,249	▲ 5,766	▲ 6,145

#### 分析欄

一般会計に係る地方債の現在高は、これまでの起債抑制により年々減少しているが、公共下水道事業を進めているために公営企業債等繰入見込額が増加傾向にある。今後充当可能財源の確保と起債の抑制で健全な財政運営を心がける。

※平成27年度中に市町村合併した団体で、合併前の団体ごとの決算に基づく将来負担比率を算出していない団体については、グラフを表記しない。